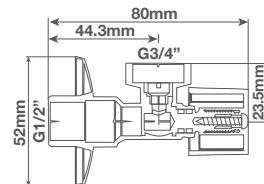
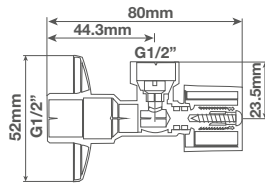
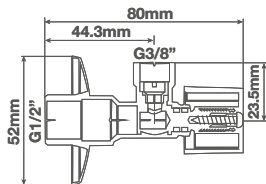


# Pack 2 válvulas de escuadra antical



Referencia	404040001	404040002	404040003
Tipo de paso	Estándar	Estándar	Estándar
Rosca de salida	Ø3/8"	Ø1/2"	Ø3/4"
Rosca de entrada	Ø1/2"	Ø1/2"	Ø1/2"
Diámetro entrada máx. (Ø)	Ø13mm	Ø13mm	Ø13mm
Temperatura trabajo máx. (°C)	80°C	80°C	80°C
Presión (máximo) (bar)	10 Bar	10 Bar	10 Bar
Color principal	Cromado	Cromado	Cromado
Material principal	Latón CW617N	Latón CW617N	Latón CW617N
Material secundario	ABS	ABS	ABS
Tipo embalaje	Caja	Caja	Caja



## Descripción Corta ERP

